

# 新北市板橋區 社會救助分析

資料時間：110 年



新北市板橋區公所編印  
中華民國 111 年 8 月出版



# 凡 例

- 一、本書編印之目的，旨在報導本區社會救助有關議題之統計數據，俾以提供施政考核及釐訂施政計畫之參考。
- 二、本書所列資料來源，係根據新北市政府社會局及本所會計室直接蒐集之資料加以整編而成，其資料來源均分別註明於各表之表下，以利查考。
- 三、本書所列統計數字，以民國101年至110年為主；內容包括本區各年低收入戶人口、本區各里低收入戶人口、本區各年中低收入戶人口、本區各年身心障礙人口、本區各年災害類別及救助金額、本區各年辦理急難救助概況等六大類。
- 四、表內所列「年」係指全年動態數字（自1月1日至12月31日止），「年底」係指12月底靜態數字，有特殊情形者，則指「年度」。
- 六、本書各表所列度量衡單位，一律採用公制，以資劃一，方便比較，其有特殊情形者，均分別予以註明。
- 七、本書所用符號代表意義如下：
  - 「—」符號者表示無數字。
  - 「…」符號者表示數字不詳或尚未產生資料。
  - 「--」符號者表示有數值，但該數值無意義。
  - 「0」符號者表示有數值，但數值不及一單位。
- 八、本書所載資料如有更新數字，均予修正，凡與前期數字不同時，概以本期數字為準。
- 九、本書為本區公所業務單位提供有關資料，始克編成，至感公誼，謹致謝忱，惟統計數字誤漏之處，在所難免，敬請不吝指正。



# 目次

壹、前言-----	1
貳、板橋區歷年低收入戶人口-----	2
參、板橋區各里低收入戶人口-----	4
肆、板橋區歷年中低收入戶人口-----	9
伍、板橋區歷年身心障礙人口-----	10
陸、板橋區歷年災害類別及救助金額-----	12
柒、板橋區近三年辦理急難救助概況-----	13
捌、板橋區歷年列冊需關懷獨居老人人數-----	14

# 表 目 次

表 1、申請補助資格表-----	1
表 2、板橋區歷年低收入戶人口分析表-----	2
表 3、110 年度低收入戶類別條件一覽表-----	3
表 4、板橋區各里各款低收入戶人數-----	4
表 5、板橋區歷年中低收入戶人口分析表-----	9
表 6、板橋區歷年身心障礙人口分析表-----	10
表 7、板橋區歷年災害類別及救助金額(火災)表-----	12
表 8、板橋區歷年災害類別及救助金額(水災)表-----	12
表 9、板橋區近三年辦理急難救助概況表-----	13
表 10、板橋區歷年列冊需關懷獨居老人人口分析表-----	14
表 11、板橋區歷年各項補助案件申請情形-----	15

# 圖目次

圖 1、板橋區歷年各款低收入戶人數-----	3
圖 2、板橋區歷年各款低收入戶戶數-----	3
圖 3、板橋區歷年中低收入戶人數及戶數-----	9
圖 4、板橋區 110 年各類別身心障礙人口比率-----	10

# 壹、前言

因應社會快速變遷、經濟結構迅速轉型及家庭形態轉變，為照顧失業人口、單親家庭、身心障礙者及獨居老人，社會救助體系在整個社會福利網絡更形重要。社會救助是以人性化，溫馨、自然、實在，體貼家庭照顧者重擔之角色為出發點，以聞聲救苦、主動關懷、尊重需求、協助自立為救助原則，以生活扶助、醫療補助、急難救助與災害救助為扶助方法，最終目標為維護弱勢族群基本生活需求並確保鰥寡孤獨廢疾者皆有所養。(資料來源：新北市政府社會局)

表 1：申請補助資格表

	低收入戶	中低收入戶	身心障礙
申請資格	設籍並實際居住新北市且符合下列條件者： 1. 家庭總收入分配全家人口平均每人每月低於最低生活費(110年即1萬5,600元)。 2. 全家人口之現金(含存款本金、利息)、有價證券及投資合計金額每人每年未超過8萬元。 3. 全家人口之土地公告現值及房屋評定標準價格合計金額未超過362萬元。	設籍並實際居住新北市且符合下列條件者： 1. 家庭總收入分配全家人口平均每人每月低於最低生活費1.5倍(110年即2萬3,400元)。 2. 全家人口之現金(含存款本金、利息)、有價證券及投資合計金額每人每年未超過12萬元。 3. 全家人口之土地公告現值及房屋評定標準價格合計金額未超過543萬元。	依照身心障礙者權益保障法之規定，各款身體系統構造或功能有損傷或不全導致顯著偏離或喪失，影響其活動與參與社會生活，經醫事、社會工作、特殊教育等相關專業團隊鑑定、評估及證明等。

資料來源：衛生福利部社會救助及社工司

備註：上表為109年度審核標準



## 貳、板橋區歷年低收入戶人口

整體而言，101 年地板橋區低收入戶數 3,135 戶，人數 8,190 人，數量呈上升趨勢，至 102 年底 3,284 戶，8,208 人開始下降，110 年底僅 1,287 戶及 2,273 人，相較於 101 年底，計減少 1,848 戶，5,917 人。

表 2、板橋區歷年低收入戶人口分析表

單位：人、戶、%

年底	年底人口	低收入戶人口	占總人口比率	年底戶數	低收入戶戶數	占總戶數比率
101	557,440	8,190	1.47	201,973	3,135	1.55
102	556,920	8,208	1.47	203,555	3,284	1.61
103	555,914	7,025	1.26	204,899	2,812	1.37
104	554,236	5,341	0.96	205,731	2,243	1.09
105	552,285	3,782	0.68	206,794	1,708	0.83
106	551,480	3,037	0.55	208,464	1,456	0.70
107	554,742	2,669	0.48	212,630	1,338	0.63
108	556,897	2,546	0.46	215,279	1,307	0.61
109	557,114	2,372	0.43	217,892	1,260	0.58
110	552,713	2,273	0.41	219,404	1,287	0.59

資料來源：新北市板橋戶政事務所、新北市板橋區公所社會課

表 3、110 年度低收入戶類別條件一覽表

省市	類別及條件			110 年度最低生活費
	第 1 款	第 2 款	第 3 款	
新北市	應計算人口均無工作能力、無收入及無財產。	應計算人口有工作能力者在總人口數之 1/3 以下，且家庭總收入平均分配全家應計算人口，每人每月在最低生活費之 2/3 以下，及動產平均分配全家應計算人口，每人每年動產在當年度公告之一定金額之 2/3 以下，且全家應計算人口合計未逾 2 筆以下不動產。	家庭總收入平均分配全家應計算人口，每人每月逾最低生活費之 2/3，且在最低生活費以下，及動產及不動產價值均未逾本市當年度公告之一定金額。	1 萬 5,600

資料來源：衛生福利部社會救助及社工司

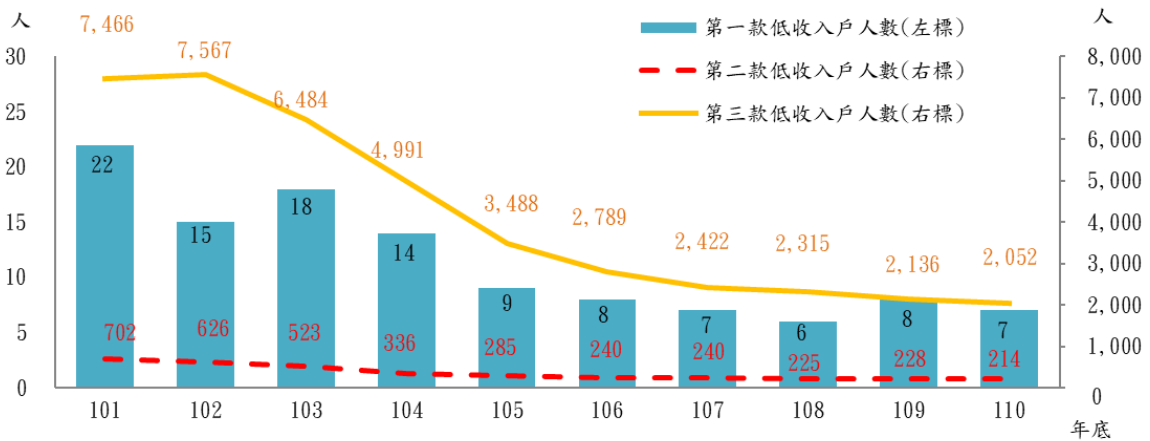


圖 1、板橋區歷年各款低收入戶人數

資料來源：新北市板橋區公所社會課

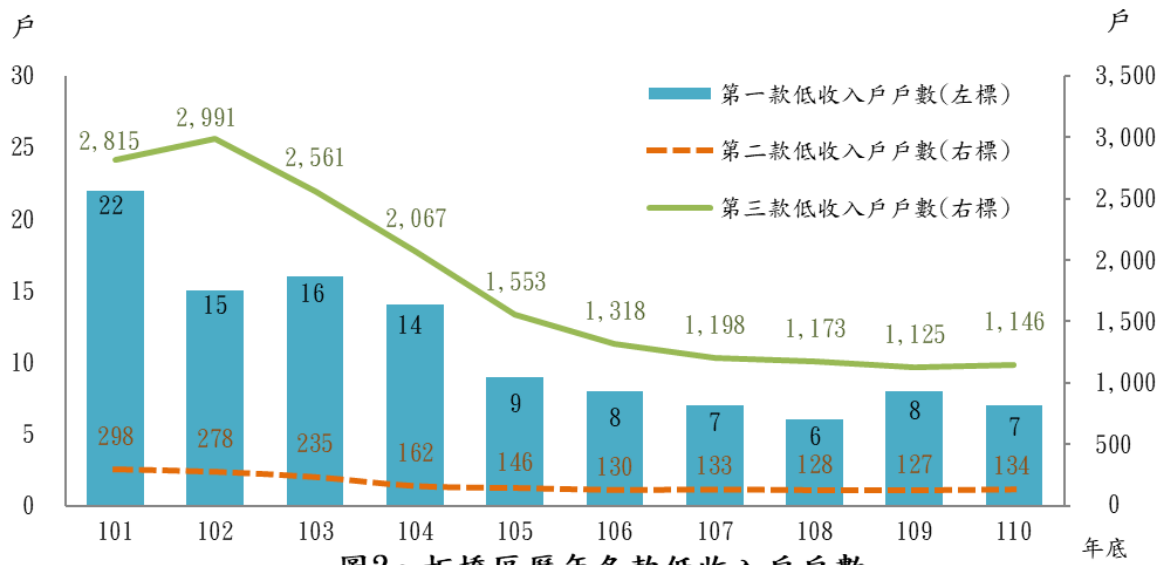


圖2、板橋區歷年各款低收入戶戶數

資料來源：新北市板橋區公所社會課

## 參、板橋區各里低收入戶人口

### 表 4、板橋區各里各款低收入戶人數

單位：戶、人

里 別	低 收 入 戶							
	總 計		第 1 款		第 2 款		第 3 款	
	戶數	人口數	戶數	人口數	戶數	人口數	戶數	人口數
總 計	1,287	2,273	7	7	134	214	1,146	2,052
九如里	8	10	-	-	5	5	3	5
大安里	17	33	-	-	2	7	15	26
大豐里	11	24	-	-	1	1	10	23
大觀里	12	18	-	-	8	12	4	6
中山里	29	67	1	1	1	3	27	63
中正里	14	33	-	-	-	-	14	33
五權里	11	16	-	-	-	-	11	16
仁愛里	7	16	-	-	-	-	7	16
仁翠里	9	15	-	-	-	-	9	15
介壽里	5	16	-	-	-	-	5	16
公館里	7	11	-	-	2	5	5	6
文化里	8	9	-	-	1	1	7	8
文聖里	10	14	-	-	2	2	8	12
文翠里	6	8	-	-	-	-	6	8
文德里	10	21	-	-	1	1	9	20
正泰里	6	6	-	-	-	-	6	6
民生里	7	13	-	-	-	-	7	13
民安里	2	2	-	-	-	-	2	2
民族里	8	21	-	-	-	-	8	21
民權里	3	5	-	-	-	-	3	5
永安里	7	16	-	-	-	-	7	16
玉光里	15	23	-	-	-	-	15	23
光仁里	5	9	-	-	-	-	5	9
光復里	9	14	-	-	3	3	6	11
光華里	4	5	-	-	1	1	3	4
光榮里	7	11	-	-	2	4	5	7
吉翠里	15	19	-	-	1	1	14	18
成和里	19	47	-	-	-	-	19	47

單位：戶、人

里 別	低 收 入 戶							
	總 計		第 1 款		第 2 款		第 3 款	
	戶數	人口數	戶數	人口數	戶數	人口數	戶數	人口數
江翠里	10	14	-	-	2	2	8	12
百壽里	4	8	1	1	-	-	3	7
自立里	6	14	-	-	-	-	6	14
自強里	4	8	-	-	-	-	4	8
西安里	7	9	-	-	1	3	6	6
宏翠里	8	18	-	-	2	7	6	11
赤松里	3	6	-	-	-	-	3	6
和平里	1	1	-	-	-	-	1	1
居仁里	4	11	-	-	-	-	4	11
幸福里	13	22	-	-	-	-	13	22
忠誠里	2	2	-	-	-	-	2	2
忠翠里	11	28	-	-	3	3	8	25
明翠里	8	13	-	-	-	-	8	13
東丘里	13	24	-	-	7	7	6	17
東安里	7	14	-	-	-	-	7	14
松柏里	10	10	-	-	-	-	10	10
松翠里	10	23	-	-	1	1	9	22
社後里	115	149	-	-	8	15	107	134
金華里	8	18	-	-	1	1	7	17
長安里	8	13	-	-	1	1	7	12
長壽里	11	23	-	-	1	1	10	22
青翠里	9	14	-	-	-	-	9	14
信義里	14	19	-	-	2	2	12	17
建國里	8	14	-	-	2	4	6	10
後埔里	13	20	-	-	-	-	13	20
柏翠里	7	9	-	-	-	-	7	9
流芳里	6	8	-	-	3	4	3	4
重慶里	17	38	-	-	2	7	15	31
香丘里	4	5	-	-	-	-	4	5
香社里	4	4	-	-	-	-	4	4
香雅里	4	6	-	-	-	-	4	6

單位：戶、人

里 別	低 收 入 戶							
	總 計		第 1 款		第 2 款		第 3 款	
	戶數	人口數	戶數	人口數	戶數	人口數	戶數	人口數
埔墘里	16	23	1	1	-	-	15	22
振義里	14	21	-	-	-	-	14	21
振興里	16	27	-	-	-	-	16	27
挹秀里	7	14	-	-	1	1	6	13
浮洲里	16	26	-	-	1	1	15	25
海山里	6	19	-	-	-	-	6	19
留侯里	2	2	-	-	-	-	2	2
純翠里	6	8	-	-	1	2	5	6
國光里	4	4	-	-	-	-	4	4
國泰里	11	18	-	-	2	3	9	15
埤墘里	7	8	-	-	-	-	7	8
堂春里	14	23	-	-	-	-	14	23
崑崙里	21	53	-	-	2	9	19	44
深丘里	9	13	-	-	1	2	8	11
莊敬里	3	3	-	-	1	1	2	2
莒光里	10	17	-	-	1	1	9	16
富貴里	3	5	-	-	1	1	2	4
嵐翠里	6	14	-	-	-	-	6	14
復興里	5	18	-	-	-	-	5	18
景星里	7	7	-	-	2	2	5	5
朝陽里	11	16	-	-	1	1	10	15
港尾里	3	3	-	-	-	-	3	3
港嘴里	14	30	-	-	1	1	13	29
港德里	7	15	-	-	-	-	7	15
湳興里	11	23	-	-	2	2	9	21
華中里	21	36	-	-	2	2	19	34
華江里	6	8	-	-	-	-	6	8
華東里	13	18	-	-	3	3	10	15
華貴里	6	10	-	-	2	4	4	6
華福里	5	9	-	-	-	-	5	9
華翠里	3	3	-	-	1	1	2	2

單位：戶、人

里 別	低 收 入 戶							
	總 計		第 1 款		第 2 款		第 3 款	
	戶數	人口數	戶數	人口數	戶數	人口數	戶數	人口數
華德里	20	36	-	-	5	11	15	25
華興里	8	10	-	-	1	1	7	9
鄉雲里	11	15	-	-	-	-	11	15
陽明里	3	4	-	-	1	1	2	3
黃石里	2	3	-	-	1	1	1	2
新民里	3	3	-	-	-	-	3	3
新生里	5	7	-	-	-	-	5	7
新埔里	2	2	-	-	-	-	2	2
新海里	10	24	-	-	1	1	9	23
新翠里	7	12	-	-	1	1	6	11
新興里	15	18	-	-	2	4	13	14
溪北里	15	25	1	1	1	1	13	23
溪洲里	15	40	1	1	2	3	12	36
溪福里	35	77	1	1	2	2	32	74
溪頭里	3	3	-	-	2	2	1	1
僑中里	6	15	-	-	1	4	5	11
滿翠里	12	20	-	-	-	-	12	20
漢生里	5	5	-	-	-	-	5	5
福丘里	2	2	-	-	-	-	2	2
福安里	26	51	-	-	1	1	25	50
福星里	7	12	-	-	1	1	6	11
福祿里	13	19	-	-	5	10	8	9
福壽里	10	12	-	-	1	1	9	11
福翠里	14	19	-	-	-	-	14	19
福德里	13	29	-	-	3	3	10	26
聚安里	32	65	-	-	4	9	28	56
廣新里	7	12	-	-	-	-	7	12
廣福里	17	29	1	1	3	6	13	22
廣德里	8	20	-	-	1	5	7	15
德翠里	7	15	-	-	-	-	7	15
龍安里	16	47	-	-	2	2	14	45

單位：戶、人

里 別	低 收 入 戶							
	總 計		第 1 款		第 2 款		第 3 款	
	戶數	人口數	戶數	人口數	戶數	人口數	戶數	人口數
龍翠里	5	9	-	-	1	2	4	7
聯翠里	4	4	-	-	-	-	4	4
雙玉里	4	9	-	-	-	-	4	9
懷翠里	11	22	-	-	1	1	10	21
歡園里	11	17	-	-	-	-	11	17

資料來源：新北市板橋區公所社會課。

備 註：資料為 110 年底之累計數。



## 肆、板橋區歷年中低收入戶人口

整體而言，101 年地板橋區中低收入戶數 884 戶，人數 2,524 人，數量呈上升趨勢，至 103 年底 1,358 戶，3,803 人開始下降，110 年底僅 771 戶及 1,957 人，相較於 109 年，減少 66 戶，181 人，若與 101 年比較，則減少 113 戶，567 人。

表 5、板橋區歷年中低收入戶人口分析表

單位：戶、人、%

年度	年底人口	中低收入戶人口	占總人口比率	年底戶數	中低收入戶戶數	占總戶數比率
101	557,440	2,524	0.45	201,973	884	0.44
102	556,920	3,393	0.61	203,555	1,208	0.59
103	555,914	3,803	0.68	204,899	1,358	0.66
104	554,236	3,352	0.60	205,731	1,176	0.57
105	552,285	2,944	0.53	206,794	1,056	0.51
106	551,480	2,623	0.48	208,464	972	0.47
107	554,742	2,332	0.42	212,630	860	0.40
108	556,897	2,117	0.38	215,279	810	0.38
109	557,114	2,138	0.38	217,892	837	0.38
110	552,713	1,957	0.35	219,404	771	0.35

資料來源：衛生福利部統計處

備註：(1)年增率為百分比取至小數點兩位

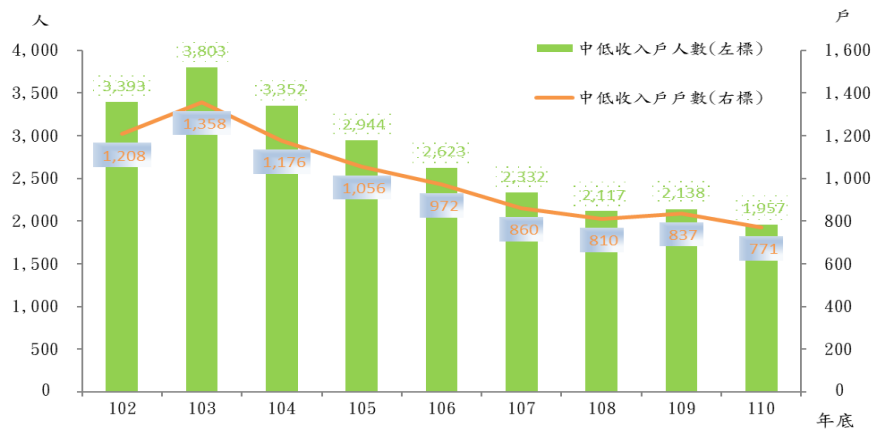


圖3、板橋區歷年中低收入戶人數及戶數

資料來源：新北市板橋區公所社會課

## 伍、板橋區歷年身心障礙人口

整體而言，101 年底板橋區身心障礙人數 20,755 人，數量呈上升趨勢，至 103 年底 25,761 人開始下降，110 年底僅 23,579 人，相較於 109 年，增加 190 人。110 年板橋區身心障礙人數以肢體障礙者 6,566 人最多，重要器官失去功能者 3,430 人居其次，多重障礙者 2,697 人居第 3。

表 6、板橋區歷年身心障礙人口分析表

單位：人、%

年度	年底人口	身心障礙人口	占總人口比率	總人口年增率	身心障礙人口年增率
101	557,440	20,755	3.72	0.38	3.11
102	556,920	21,067	3.78	(0.09)	1.50
103	555,914	25,761	4.63	(0.18)	22.28
104	554,236	24,432	4.41	(0.30)	(5.16)
105	552,285	23,201	4.20	(0.35)	(5.04)
106	551,480	22,633	4.10	(0.15)	(2.45)
107	554,742	22,733	4.10	0.59	0.44
108	556,897	23,013	4.13	0.39	1.23
109	557,114	23,389	4.20	0.04	1.63
110	552,713	23,579	4.27	(0.79)	0.81

資料來源：新北市板橋戶政事務所、新北市板橋區公所社會課。

備註：年增率為百分比取至小數點兩位。

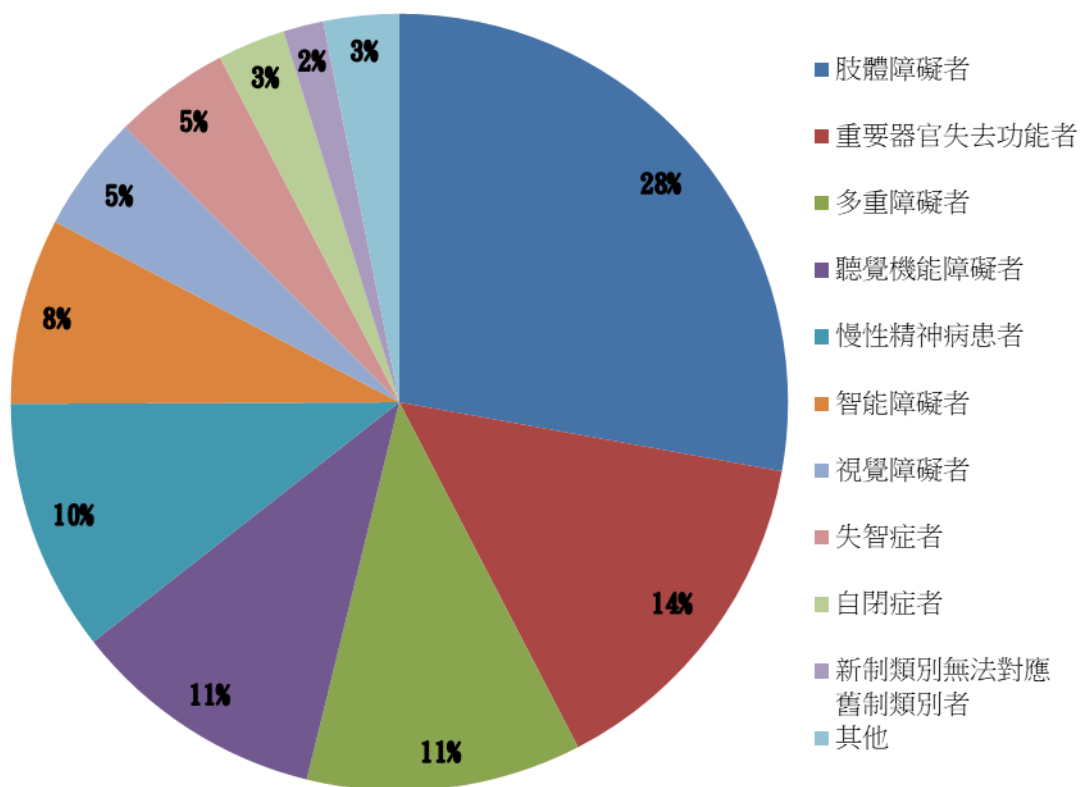


圖4、板橋區110年各類別身心障礙人口比率

資料來源：新北市板橋區公所社會課

## 陸、板橋區歷年災害類別及救助金額

下表為本區近年災害類別及救助金額，其中災害類別區分為火災及水災，在火災災害方面各年度發生案件數差異不大，造成救助金額之差異主要來自是否有人員之傷亡及有關安遷救助等相關費用；而水災災害方面，近十年有 104 年 8 月 8 日的蘇迪勒風災及 104 年 10 月 2 日之凌晨豪雨所引發的災損。

表 7、板橋區歷年災害類別及救助金額(火災)表

單位：戶、人、元

年度	受災人數(人)		安遷救助		救助金額(元)
	臨時收容災民數	死亡	戶數	人數	現金
105	-	2	5	10	340,000
106	2	1	3	9	700,000
107	24	2	11	33	360,000
108	28	0	3	12	180,000
109	-	1	-	-	300,000
110	-	5	1	2	1,040,000

資料來源：新北市板橋區公所社會課。

表 8、板橋區歷年災害類別及救助金額(水災)表

單位：戶、人、元

年度	受災人數(人)		淹水救助		救助金額(元)
	臨時收容災民數	死亡	戶數	人數	現金
104	2	1	1	2	210,000
105	-	-	-	-	-
106	-	-	-	-	-
107	-	-	-	-	-
108	-	-	-	-	-
109	-	-	-	-	-
110	-	-	-	-	-

資料來源：新北市板橋區公所社會課。

## 柒、板橋區近三年辦理急難救助概況

板橋區 110 年發放急難救助金額為 9,293,000 元，較 109 年 7,439,100 元減少 1,853,900 元；而 110 年救助人次 131 人，也較 109 年 160 人減少 29 人。

表 9、板橋區近三年辦理急難救助概況表

單位：人、元

項 目		總 計	死亡無力 殮葬者	遭受意外傷 害 或罹患重病 致 生活陷於困 境者	負家庭主要 生計責任且 無法工作致 生活陷於困 境者	財產或存款 未 能及時運用 致 生活陷於困 境者	其他遭遇 重大變故者	戶內人口發 生意外事故 致死者
108 年	救助人次	242	55	93	32	4	6	52
	救助金額	10,123,200	1,088,000	888,000	281,000	20,200	46,000	7,800,000
109 年	救助人次	160	48	51	20	4	2	35
	救助金額	7,439,100	755,000	538,000	168,000	23,000	5,100	5,950,000
110 年	救助人次	131	45	32	6	1	2	45
	救助金額	9,293,000	783,000	284,000	53,000	3,000	20,000	8,150,000

資料來源：新北市板橋區公所社會課。

## 捌、板橋區歷年列冊需關懷獨居老人人數

板橋區 110 年列冊需關懷獨居老人為 447 人，較 109 年 354 人增加 93 人；以性比例觀之，除了 104 年以外，女性人數皆大於男性。列冊需關懷獨居老人人口佔總人口比率近幾年呈現上升趨勢，顯見社會高齡化程度逐漸提高，政府應注重獨居老人照顧政策及資源分配。

表 10、板橋區歷年列冊需關懷獨居老人人口分析表

單位：人、%

年度	年底人口	列冊獨居老人人口				占總人口比率(%)
		總計	男	女	性比例	
103	555,914	331	144	187	77.01	0.06
104	554,236	305	157	148	106.08	0.055
105	552,285	332	141	191	73.82	0.06
106	551,480	321	127	194	65.46	0.058
107	554,742	326	128	198	64.65	0.059
108	556,897	341	140	201	69.65	0.061
109	557,114	354	143	211	67.77	0.064
110	552,713	447	167	280	59.64	0.081

資料來源：衛生福利部。

表 11、板橋區歷年各項補助案件申請情形

單位：件

項目	105 年	106 年	107 年	108 年	109 年	110 年
低收及中低收入戶	6,589	3,706	3,737	3,438	3,253	3,038
身心障礙手冊	6,780	9,156	9,168	6,516	5,287	7,651
身心障礙津貼	6,796	6,813	6,984	6,069	6,371	6,237
身心障礙托育養護	1,279	1,480	1,619	1,706	1,591	1,536
身心障礙輔助器具	1,065	1,063	891	1,463	1,632	12,500
身心障礙租屋	1,237	1,248	1,229	1,225	1,156	1,106
身心障礙媒體交換	42	42	34	55	51	46
身心障礙到宅鑑定	153	134	162	185	163	149
身障停車證	882	1,039	984	1,383	989	974
中低收入老人生活扶助	1,416	1,764	1,760	2,032	2,730	2,982
中低收入老人住院看護	184	165	172	231	262	234
中低收入老人裝置假牙	23	50	56	48	56	45
中低收入老人特別照顧	18	15	7	10	7	4
兒少生活扶助	2,870	3,023	3,114	2,923	2,863	2,768
弱勢家庭兒少	89	22	14	11	10	7
兒少特境	462	491	506	468	389	356
兒少托育津貼	-	-	-	-	-	-
長期照顧	156	121	118	33	16	4
彩券工作認定	48	46	151	47	34	33
急難救助	419	455	479	527	354	217
馬上關懷	157	162	130	109	13577	34697
敬老愛心悠遊卡	13,182	12,150	14,533	15,681	14,667	12,511
防走失手鍊	245	289	205	198	175	188
育兒津貼	6,062	5,844	4,957	21,039	28,340	21,149
合計	50,154	49,278	51,010	65,397	83,973	108,432

資料來源：新北市板橋區公所社會課。

刊 名：新北市板橋區社會救助分析

編 印：新北市板橋區公所會計室

出 版：新北市板橋區公所

出版日期：中華民國111年8月

本刊同時登載於板橋區公所網站 網址為

<https://www.banqiao.ntpc.gov.tw/>



依著作權法第9條規定，法律、命令不受著作權法保護，

任何人本得自由利用，歡迎各界廣為利用。